



2.OG - TOP 5.09
 2 Zimmer
 49.38 m²



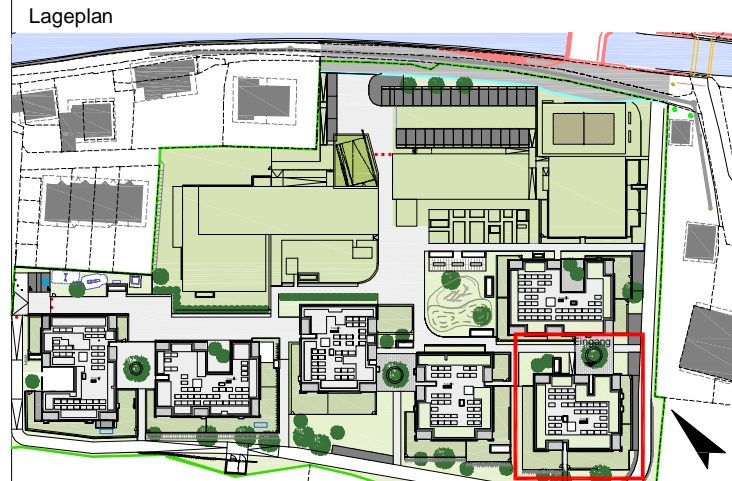
Projekt
**SAALFELDEN
 HARTLFELD
 ACHENWEG 45**

Bauherr

 Gemeinnützige Salzburger
 Wohnbaugesellschaft m.b.H.
 Ignaz-Harrer-Straße 84
 5020 Salzburg

Planer

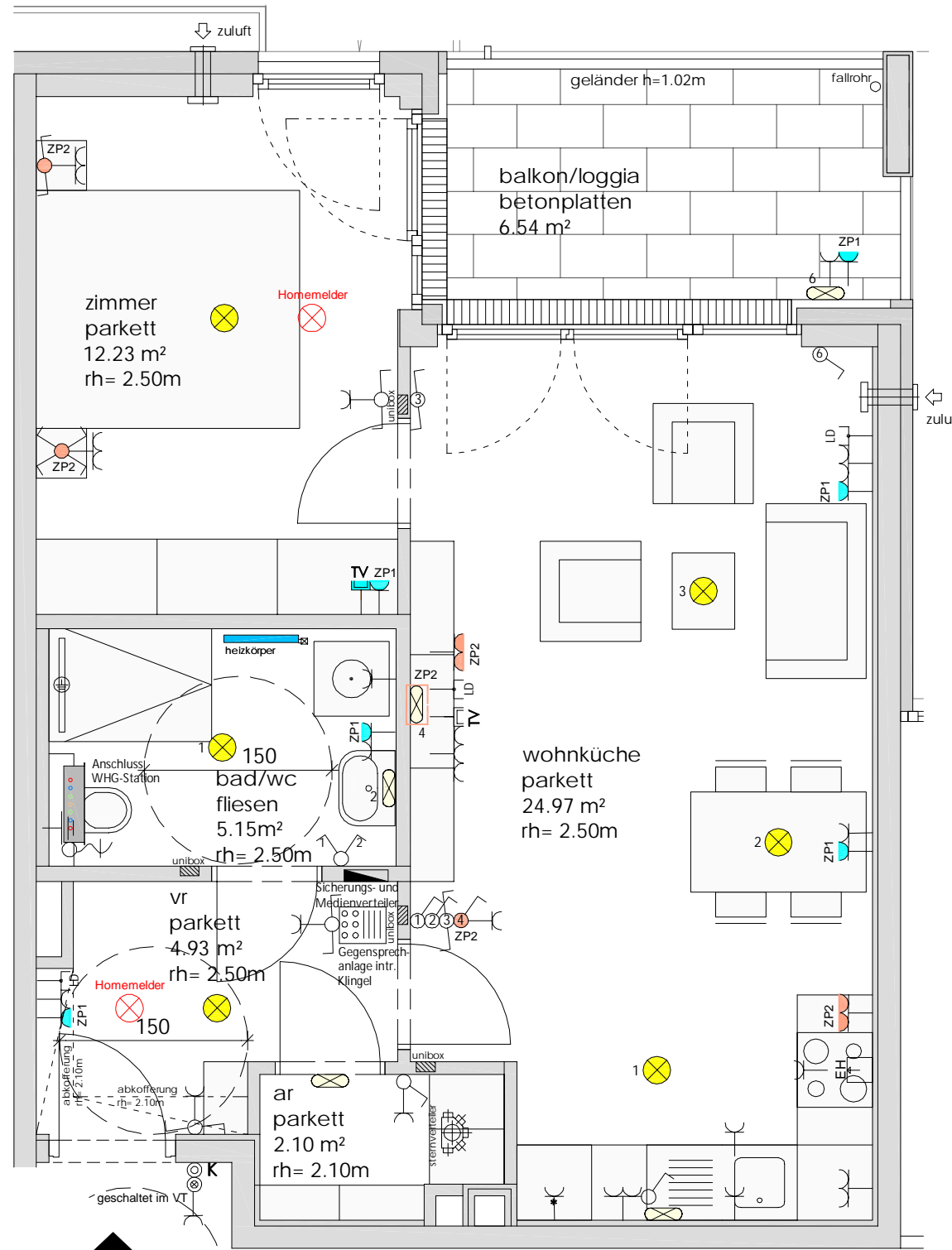
 LC4 - w.lankmayer architektur ZT GesmbH
 lasserstraße 22, 5020 salzburg, 0662-875076, office@lc4.at

Geschoß	Rechtsform	Bauteil / Top	Zimmer	m2
2. Obergeschoß	E	5/ 5.09	2	49.38



Soweit bei Fenstern keine Fertigparapethöhe (FPH) angegeben ist, handelt es sich um bodengleiche Fenster (FPH=0). Alle offenbaren Fenster sind Drehkippenster, restliche Fenster sind fixverglast. Dargestellte Einrichtungsgegenstände sind unverbindlich Vorschläge, zulässige Bautoleranzen sind möglich, Planmaße sind Rohbaumaße. Für die Einrichtung gilt es, Naturmaß zu nehmen. Geringfügige Flächenabweichungen aufgrund technischer oder behördlicher Erfordernisse können nicht ausgeschlossen werden. Allfällige strichliert dargestellte Sanitärgegenstände stellen die Umbaumöglichkeit auf barrierefreies Wohnen dar. Einrichtungsgegenstände vor Zuluft-Elementen dürfen eine max. Höhe von 2,10m nicht überschreiten. Einrichtungsgegenstände sind von Außenwänden um mind. 5 cm abzurücken.

Maßstab	Datum / Index	Bauaufsicht	HT / ET	FREIGABE
1:50	25.01.2023 / B			



2.OG - TOP 5.09
 2 Zimmer
 49.38 m²



SAALFELDEN HARTLFELD ACHENWEG 45

Bauherr
 Gemeinnützige Salzburger Wohnbaugesellschaft m.b.H.
 Ignaz-Harrer-Straße 84
 5020 Salzburg

Planer
 LC4 - w.lankmayer architektur ZT GesmbH
 lasserstraße 22, 5020 salzburg, 0662-875076, office@lc4.at

Geschoß	Rechtsform	Bauteil / Top	Zimmer	m ²
2. Obergeschoß	E	5/ 5.09	2	49.38

Lageplan

Legende Elektroinstallationen

Leerdose Schwachstrom 1x FXP20	Ausschalter
Daten-Anschlussdose 2x RJ45	Serienschalter
Batterie-Brandmelder / Homemelder	Wechselschalter
Klingeltaster	Schuko 1-fach Steckdose
Innensprechstelle	Schuko 1-fach Steckdose m. Klappdeckel
Antennendose	Schuko 1-fach Steckdose schaltbar
Deckenauslass f. Leuchtenanschluss	Schuko 2-fach Steckdose senkrecht
Wandauslass f. Leuchtenanschluss	Schuko 2-fach Steckdose waagrecht
Wandauslass mit Leuchte	Schuko 3-fach Steckdose waagrecht
Erdungsanschl.	Herd-Anschlussdose

<p>ZP 1 Zusatzpaket 1</p> <p>ZP 2 Zusatzpaket 2</p> <p>ZP 3 Zusatzpaket 3</p>	<p> Schuko 1-fach Steckdose</p> <p> Leerdose Schwachstrom 1x FXP20</p> <p> Wechselschalter</p> <p> Kreuzschalter</p> <p> Schuko 1-fach Steckdose m. Klappdeckel, schaltbar</p> <p> Schuko 2-fach Steckdose</p> <p> Auslass f. Wandleuchte</p> <p>Motor 230V Anschluss f. Jalousie, ungeschaltet</p>
--	---

Maßstab	Datum / Index	Bauaufsicht	HT / ET	FREIGABE
1:50	25.01.2023 / B			

Soweit bei Fenstern keine Fertigparapethöhe (FPH) angegeben ist, handelt es sich um bodengleiche Fenster (FPH=0). Alle öffnaren Fenster sind Drehkippenfenster, restliche Fenster sind fixverglast. Dargestellte Einrichtungsgegenstände sind unverbindlich Vorschläge, zulässige Bautoleranzen sind möglich, Planmaße sind Rohbaumaße. Für die Einrichtung gilt es, Naturmaß zu nehmen. Geringfügige Flächenabweichungen aufgrund technischer oder behördlicher Erfordernisse können nicht ausgeschlossen werden. Allfällige strichliert dargestellte Sanitärgegenstände stellen die Umbaumöglichkeit auf barrierefreies Wohnen dar. Einrichtungsgegenstände vor Zuluft-Elementen dürfen eine max. Höhe von 2,10m nicht überschreiten. Einrichtungsgegenstände sind von Außenwänden um mind. 5 cm abzurücken.