


▲
OG2 -TOP 3.10
 2 Zimmer
 53.20 m²

Projekt

SAALFELDEN HARTLFELD ACHENWEG 47

Bauherr



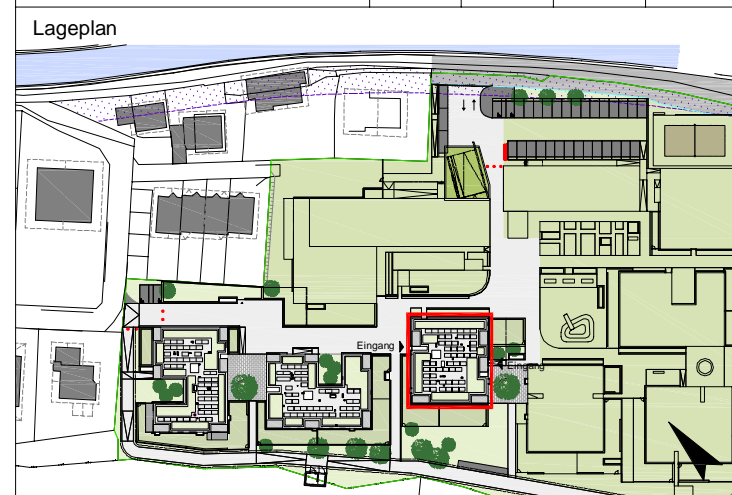
Gemeinnützige Salzburger
Wohnbaugesellschaft m.b.H.
Ignaz-Harrer-Straße 84
5020 Salzburg

Planer


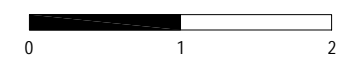


LC4 - w.lankmayer architektur ZT GesmbH
lasserstraße 22, 5020 salzburg, 0662-875076, office@lc4.at

Geschoß	Rechtsform	Bauteil / Top	Zimmer	m2
2. Obergeschoß	E	3/3.10	2	53.20



Alle offenen Fenster sind Drehkippenfenster, restliche Fenster sind fixverglast. Dargestellte Einrichtungsgegenstände sind unverbindliche Vorschläge, zulässige Bautoleranzen sind möglich, Planmaße sind Rohbaumaße. Für die Einrichtung gilt es, Naturmaß zu nehmen. Geringfügige Flächenabweichungen aufgrund technischer oder behördlicher Erfordernisse können nicht ausgeschlossen werden. Allfällige strichliert dargestellte Sanitärgegenstände stellen die Umbaumöglichkeit auf barrierefreies Wohnen dar.



Maßstab	Datum / Index	Bauaufsicht	HT / ET	FREIGABE
1:50	16.08.2021 / B			

SAALFELDEN HARTLFELD ACHENWEG 47

Bauherr



Gemeinnützige Salzburger
Wohnbaugesellschaft m.b.H.
Ignaz-Harrer-Straße 84
5020 Salzburg

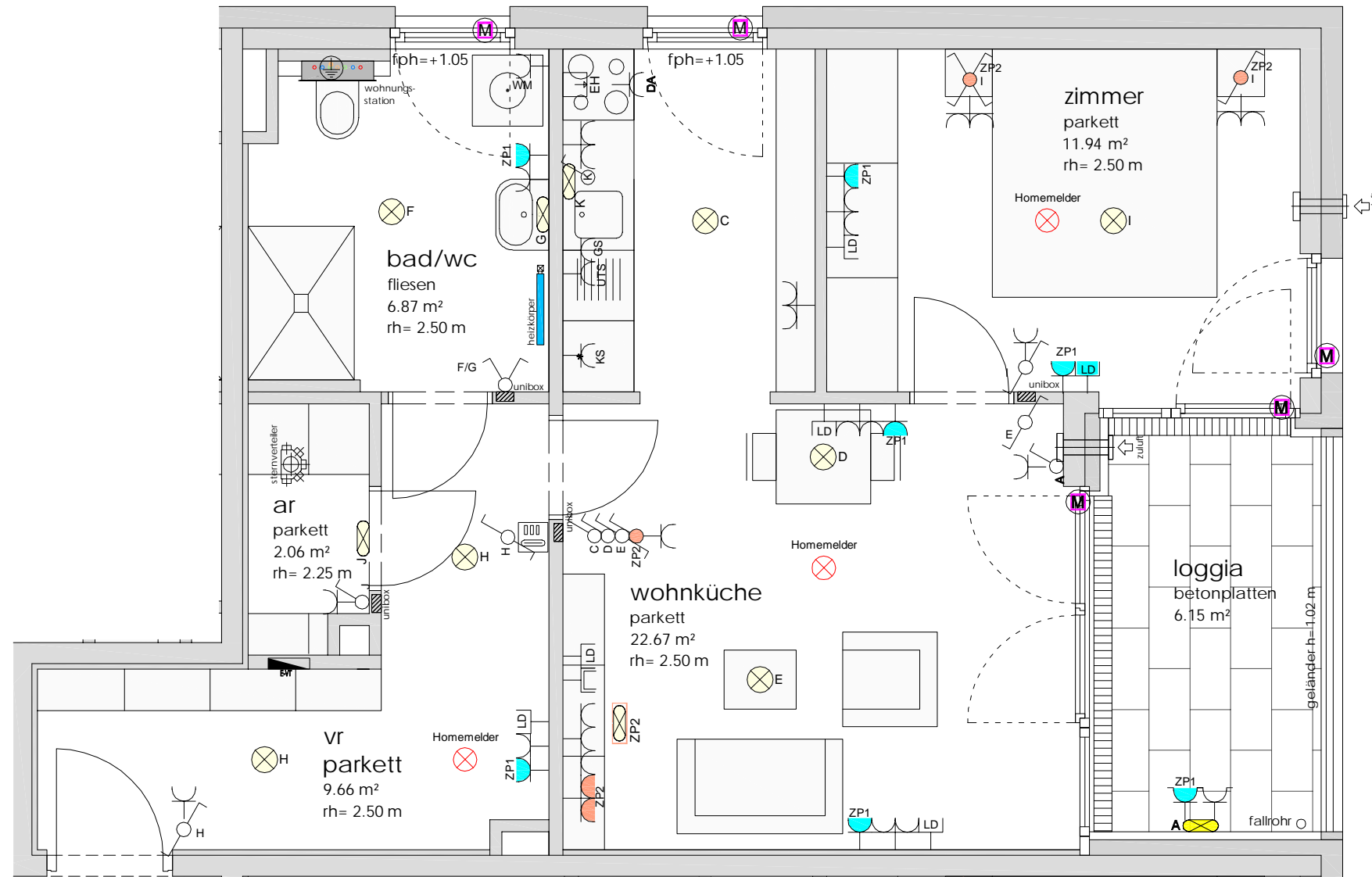
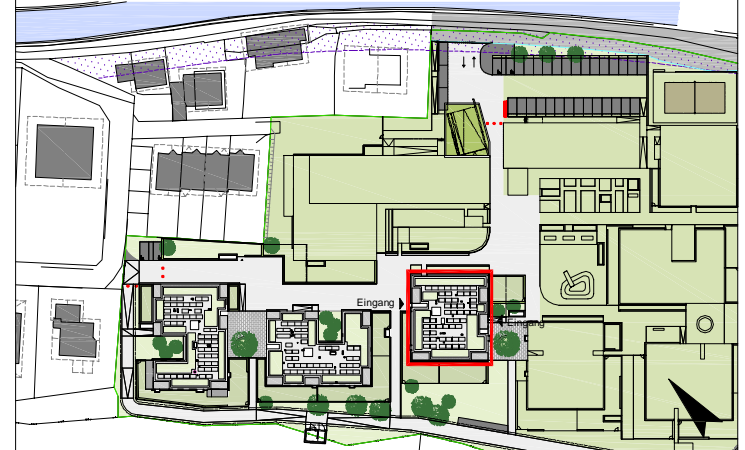
Planer



LC4 - w.lankmayer architektur ZT GesmbH
lasserstraße 22, 5020 salzburg, 0662-875076, office@lc4.at

Geschoß	Rechtsform	Bauteil / Top	Zimmer	m2
2. Obergeschoß	E	3/3.10	2	53.20

Lageplan




OG2 -TOP 3.10

2 Zimmer
53.20 m²

Legende Elektroinstallationen

	Leerdose Schwachstrom 1x FXP20		Ausschalter
	Daten-Anschlussdose 2x RJ45		Serienschalter
	Batterie-Brandmelder / Homemelder		Wechselschalter
	Klingeltaster		Schuko 1-fach Steckdose
	Innensprechstelle		Schuko 1-fach Steckdose m. Klappdeckel
	Antennendose		Schuko 1-fach Steckdose schaltbar
	Deckenauslass f. Leuchtenanschluss		Schuko 2-fach Steckdose senkrecht
	Wandauslass f. Leuchtenanschluss		Schuko 2-fach Steckdose waagrecht
	Wandauslass mit Leuchte		Schuko 3-fach Steckdose waagrecht
	Erdungsanschl.		Herd-Anschlussdose

	ZP 1 Zusatzpaket 1		Schuko 1-fach Steckdose
			Leerdose Schwachstrom 1x FXP20
			Wechselschalter
			Kreuzschalter
	ZP 2 Zusatzpaket 2		Schuko 1-fach Steckdose m. Klappdeckel, schaltbar
			Schuko 2-fach Steckdose
			Auslass f. Wandleuchte
	ZP 3 Zusatzpaket 3		Motor 230V Anschluss f. Jalousie, ungeschaltet



Alle offenen Fenster sind Drehkippenfenster, restliche Fenster sind fixverglast. Dargestellte Einrichtungsgegenstände sind unverbindliche Vorschläge, zulässige Bautoleranzen sind möglich, Planmaße sind Rohbaumaße. Für die Einrichtung gilt es, Naturmaß zu nehmen. Geringfügige Flächenabweichungen aufgrund technischer oder behördlicher Erfordernisse können nicht ausgeschlossen werden. Allfällige strichliert dargestellte Sanitärgegenstände stellen die Umbaumöglichkeit auf barrierefreies Wohnen dar.

Maßstab	Datum / Index	Bauaufsicht	HT / ET	FREIGABE
1:50	16.08.2021 / C			